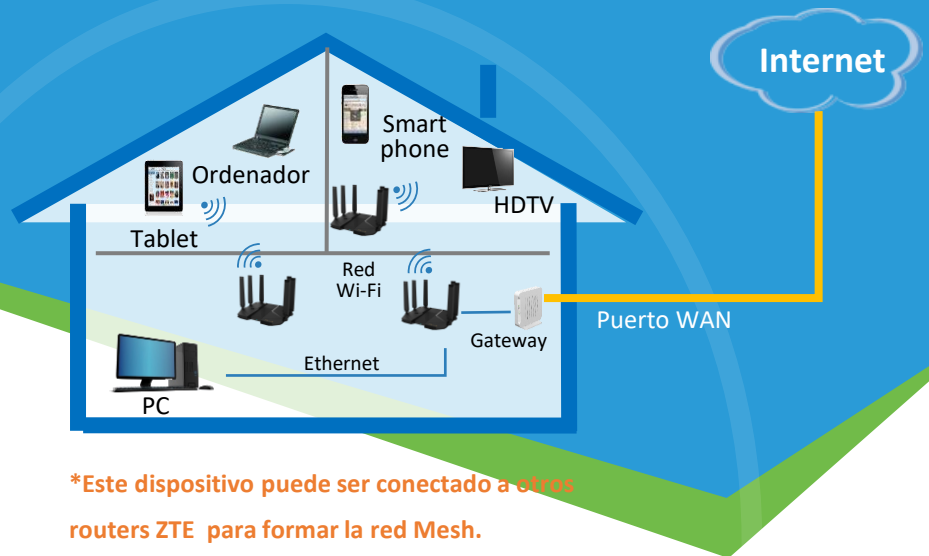


Router Z1200 AC1200 Dual Band Wi-Fi 5 Mesh AP

Visión general

Z1200 es un increíble y rápido punto de acceso Wi-Fi que alcanza hasta 1.200Mbps.

Además de tener un gran diseño, cumple con el estándar EasyMesh pudiendo de esta manera proveer Wi-Fi a todo el hogar. La ultra velocidad Wi-Fi, la optimización de la calidad de servicio llevan al usuario la última experiencia de internet.



Puntos a destacar:

*Este dispositivo puede ser conectado a otros routers ZTE para formar la red Mesh.



Cobertura total en el hogar

- Red estándar EasyMesh
- Auto gestión para mejorar la robustez de la red



Gestión más flexible

- A través de una aplicación móvil o de la interfaz web.



Gran experiencia Wi-Fi

- Red Wi-Fi de banda dual concurrente hasta 1200Mbps
- Direccionamiento de banda, roaming inteligente y optimización QoS

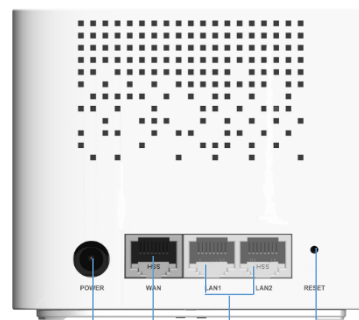


Diseño estilizado


- El estilo elegante combina perfectamente con el hogar.

Especificaciones Hardware

Interfaces	WAN	• 1xGE RJ-45 port
	LAN	• 2xGE RJ-45 ports • 2x2 802.11n Wi-Fi@2.4GHz • 2x2 802.11ac Wi-Fi@5GHz
Botones	• WPS • Reset	
LEDs	• Estado (Rojo, verde, azul y morado)	
Antena	• Antenas internas	



1Alimentación WAN LAN 1-2 Reset



LED /BotónWPS



AC1200 Dual Band Wi-Fi 5 Mesh AP Router Z1200

Capacidades

Wi-Fi

- Selección de canal radio manual/auto
- Transmisión de potencia auto ajustable
- MU-MIMO y Beamforming para la banda de 5GHz
- Open system/shared key authentication
- Seguridad WPA/WPA2/WPA3
- 4 SSIDs en format broadcast u ocultos por banda

Mesh

- EasyMesh
- Redes en cadena y estrella
- Autoconfiguración, Plug & Play
- Direccionamiento de banda
- Roaming inteligente
- Red autoreparable

Networking

- IPv4/IPv6 dual stack
- Port mapping/DMZ
- UPnP IGD with NAT traversal capability
- Static routing/dynamic routing
- Dynamic DNS relay
- DHCP client/server
- IGMP and MLD snooping/proxy

QoS

- Clasificación flexible de paquetes
- Hasta 8 colas
- SP/WRR/SP+WRR
- Wi-Fi Multimedia (WMM)

Seguridad

- Stateful Packet Inspection (SPI) firewall
- Protección Denial of Service (DoS)
- Multi-VPN pass-through (L2TP/PPTP/IPSec)
- Filtrado IP/URL
- Servicio basado en control de acceso

Gestión

- Mobile App ZLife Lite
- Interfaz Web GUI
- Función diagnostic local.
- Logs y estadísticas
- Actualización remota a través de HTTP

Otras características

Alimentación	<ul style="list-style-type: none"> • 12V DC, 1A
Dispositivo	<ul style="list-style-type: none"> • Peso Neto 190 g (solo el dispositivo) • Dimensiones 95x95x80 mm
Ambientales	<ul style="list-style-type: none"> • Temperatura operativa: 0 °C~ 40°C(23°F ~ 113°F) • Humedad: 5% - 95% (sin condensación)
Certificaciones	<ul style="list-style-type: none"> • CE certificación • Wi-Fi certificación • EasyMesh certificación